



CIFRA

## 1.- Un nuevo servicio para los alumnos y familias

El centro de enseñanza pone a disposición de los alumnos y de las familias una nueva plataforma, llamada **CIFRA**, en la que podrán encontrar toda la información académica de los alumnos (Calendario escolar, horario de clases, programación y contenidos de exámenes y deberes, notificaciones de ausencias, de calificaciones, circulares, mensajes y mucho más).

Además, les informamos que para disfrutar de este nuevo servicio podrán hacerlo a través de una **app** para dispositivos móviles (smartphones y tablets) que les explicamos a continuación o a través de la **web** que indicamos en el punto 6 de este documento.

## 2.- Ventajas


Son múltiples las ventajas que ofrece esta app, entre ellas, destacamos:


- **Movilidad**  
App disponible en smartphone y tablet para que nuestros alumnos y familias puedan disponer de toda la información sin importar dónde se encuentren.
- **Comunicación Activa**  
La app **CIFRA** funciona a través de notificaciones que alertan al usuario cuando el centro quiera comunicarle algo. El usuario no recibirá avisos a través del correo electrónico ni deberá estar entrando en el sistema para ver si ha recibido algún nuevo comunicado, será la app la que le avise cuando éste reciba alguna nueva información.
- **Usabilidad**  
Se trata de una plataforma de fácil manejo y muy intuitiva, diseñada para mantener de la manera más sencilla una comunicación fluida con nuestros alumnos y sus familias.

### 3.- Contenido

¿Qué nos encontramos en **CIFRA**?

Nada más acceder, **CIFRA** presenta una pantalla de bienvenida que incluye los últimos comunicados que nos ha enviado el centro y/o los que tenemos pendientes de leer:




Dispones de 2 menús: Uno en la parte inferior desde el que puedes acceder a las Notificaciones, Mensajes y Circulares y, otro en la parte superior izquierda, pulsando el icono  se abrirá un menú con las opciones disponibles:



En cada uno de los apartados nos encontraremos la siguiente información:



Ofrece el horario de clases de sus hijos, la planificación y contenido de deberes y exámenes. Un selector en la parte superior, permitirá cambiar de agenda en el caso de familias con varios hermanos cursando estudios en el centro.



Incluye la relación de facturas emitidas por el centro con toda su información (importe total, conceptos facturados, estado en el que se encuentra la factura, ... y ¡como no! puedes descargarlas.





## Calificaciones

Dispones de las calificaciones obtenidas por tus hijos en cada evaluación.

The screenshot shows the 'Calificaciones' app interface. At the top, there's a header with a menu icon, the title 'Calificaciones', and a home icon. Below the header is a student profile card for Miguel Caceredo Davas, 2º - A1º ciclo. The main content is titled '1ª Evaluación' with a progress indicator. Below this is a table of subjects and their corresponding grades.

Asignatura	Nota
Ciencias de la naturaleza	10
Ciencias Sociales	8
Educación Artística	6
Música	5
Plástica	6
Educación Física	7



## Notificaciones


Este apartado incluye los avisos o notificaciones que realiza el centro por diferentes causas: Ausencias de alumnos, autorizaciones de salidas, Calificaciones de los alumnos, y muchas más.

The screenshot shows the 'Notificaciones' app interface. The header includes a menu icon, the title 'Notificaciones', and a 100% battery indicator. The main content is a list of notifications, each with a student profile picture, a title, a sender (Demo, demo3), and a timestamp. The notifications are: 'Incidencia' (05/09/2018 08:16), 'Ausencia' (04/09/2018 14:27), 'Calificación de alumno' (04/09/2018 14:26), and 'Solicitud de autorización' (04/09/2018 13:43). At the bottom, there's a navigation bar with icons for 'Inicio', 'Notificaciones', 'Mensajes', and 'Circulares'.

Notificación	Fecha
Incidencia	05/09/2018 08:16
Ausencia	04/09/2018 14:27
Calificación de alumno	04/09/2018 14:26
Solicitud de autorización	04/09/2018 13:43



Se trata de un canal de comunicación directo con el tutor del alumno y sus profesores.



Aquí podrá leer todas las circulares que le dirige el centro para informarle de las últimas novedades.

Es **importante** destacar que para acceder a la app deberá introducir el usuario y contraseña **sólo la primera vez** que acceda (siempre y cuando no cierre la sesión). Después, dispondrá en su teléfono o tablet el icono de la aplicación y sólo tendrá que pulsar sobre él para acceder.

#### 4.- Dónde descargar la app


La app **CIFRA** podrá descargarla de las tiendas de Apple y Google:



Deben buscar "**CIFRA**" y verán la aplicación con el icono  que podrán descargar en su smartphone y tablet **gratuitamente**.

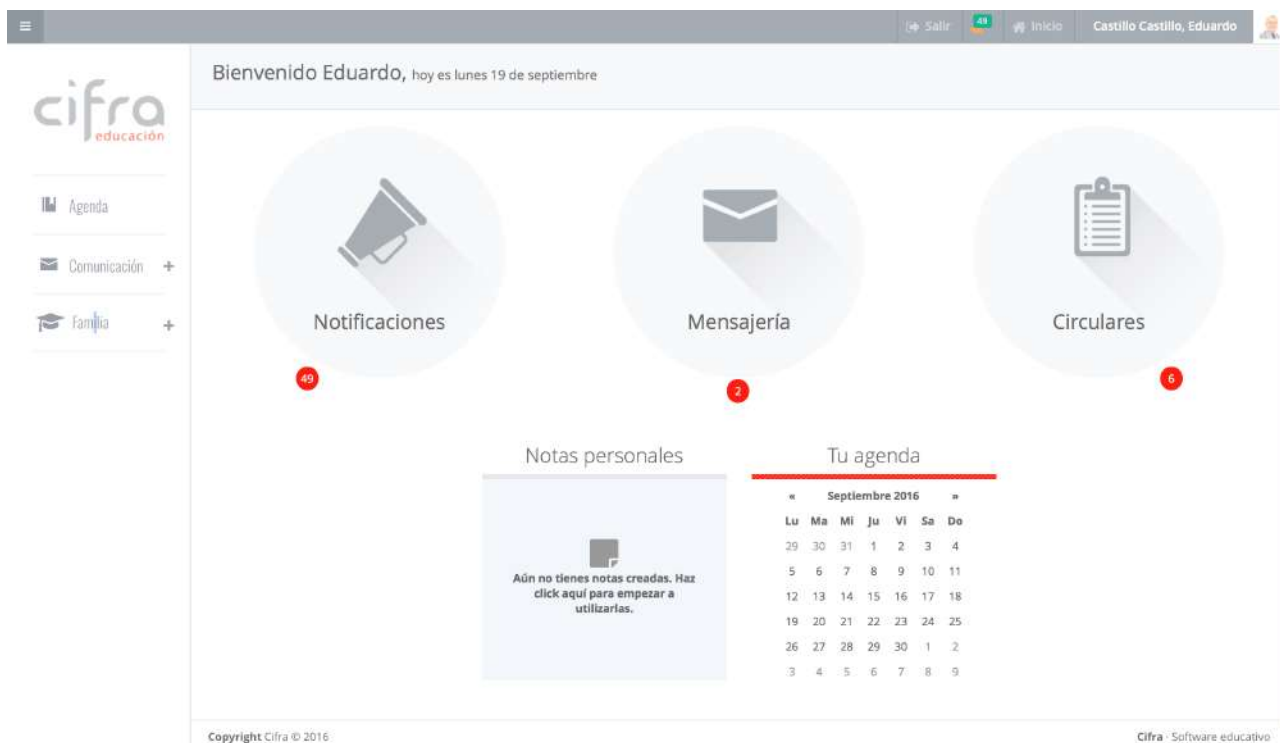
## 5.- Más información en web

Si acceden a **CIFRA** a través de Internet (versión web disponible en la dirección **www.cifraeducacion.com** seleccionando la opción "Acceder"), cada vez que accedan deberán introducir su usuario y contraseña.



The image shows the login page for CIFRA educación. It features the logo at the top center. Below the logo are two input fields: "Usuario" and "Contraseña". A red button labeled "Acceder" is positioned below the fields. A link that says "¿No recuerdas la contraseña?" is located below the button. At the bottom, it says "Copyright Cifra © 2016".

Les aparecerá la pantalla de bienvenida siguiente:

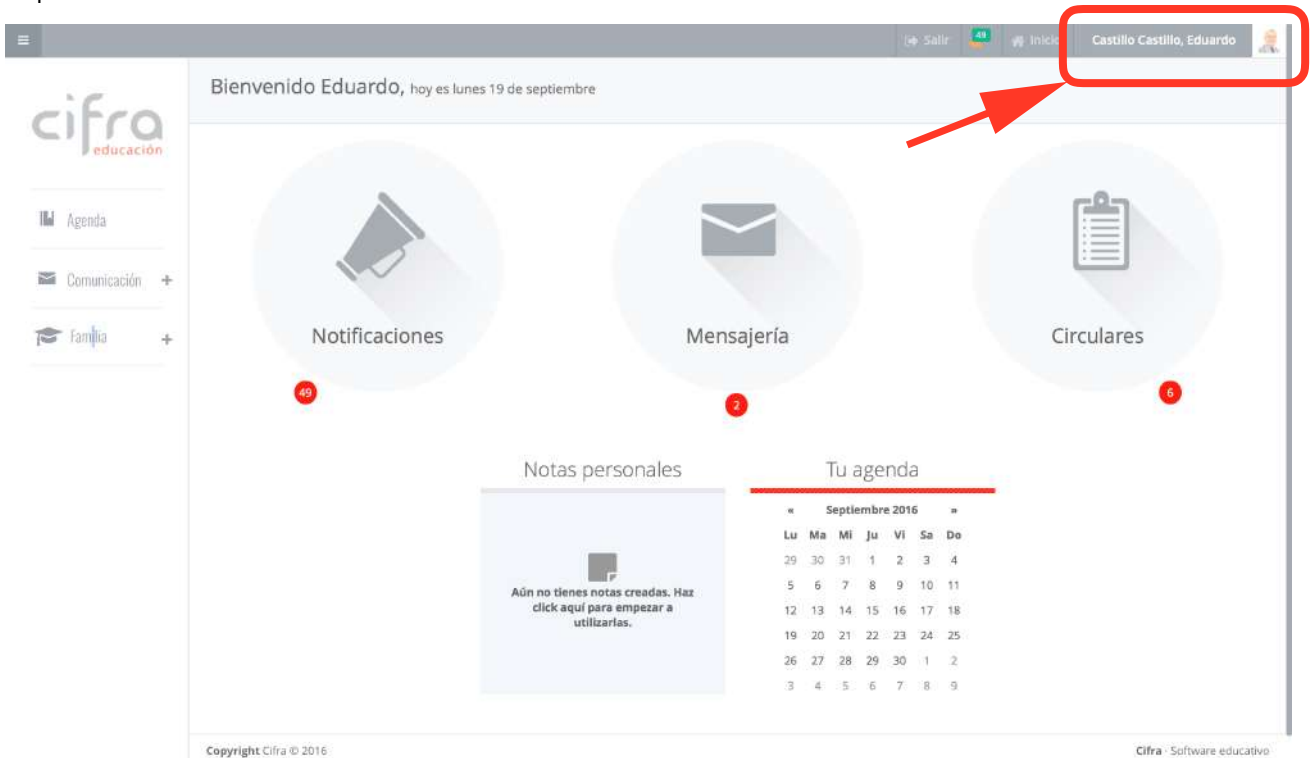


The image shows a dashboard for a user named Eduardo Castillo. The top navigation bar includes "Salir", "Inicio", and the user's name. The main content area is titled "Bienvenido Eduardo, hoy es lunes 19 de septiembre". It features three large circular icons: "Notificaciones" (49), "Mensajería" (2), and "Circulares" (6). Below these are two sections: "Notas personales" with a message "Aún no tienes notas creadas. Haz click aquí para empezar a utilizarlas." and "Tu agenda" showing a calendar for September 2016.

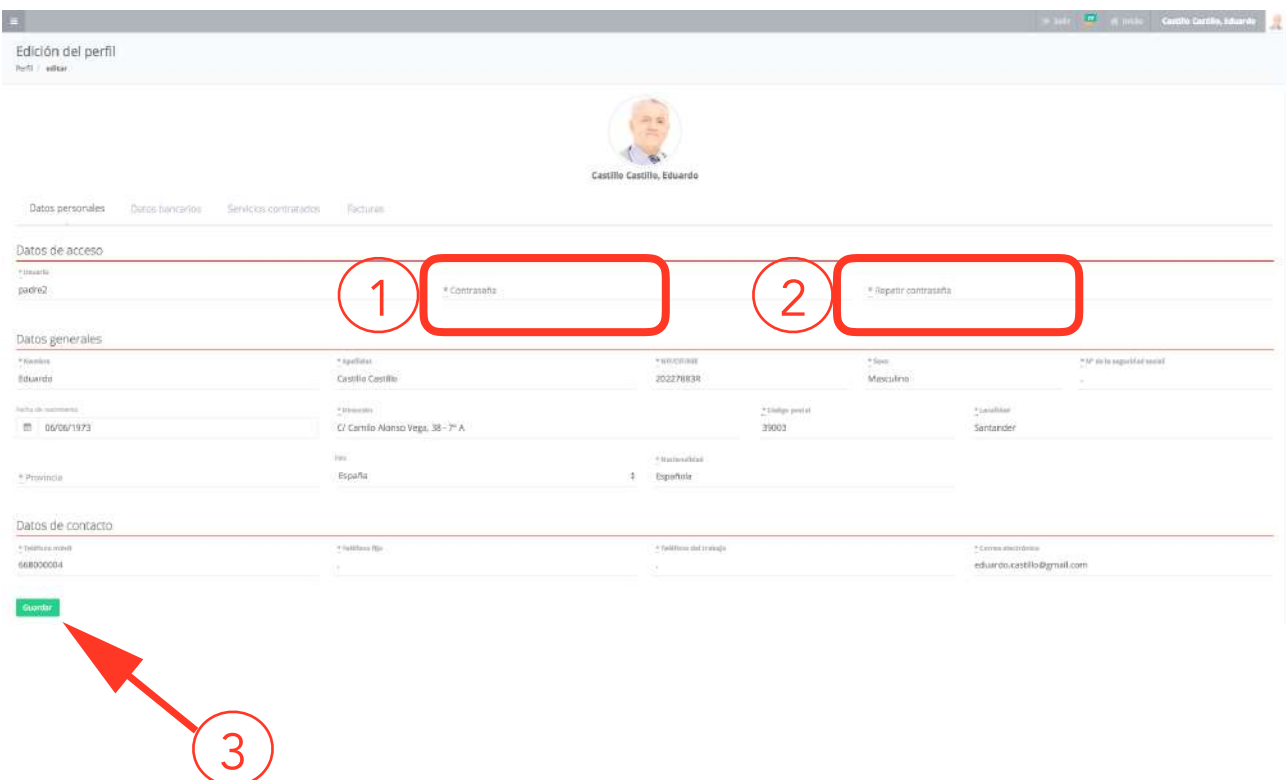
Septiembre 2016						
Lu	Ma	Mi	Ju	Vi	Sa	Do
29	30	31	1	2	3	4
5	6	7	8	9	10	11
12	13	14	15	16	17	18
19	20	21	22	23	24	25
26	27	28	29	30	1	2
3	4	5	6	7	8	9

## 7.- Cambio de contraseña

Podrán cambiar su contraseña cuando accedan a través de Internet (esta opción no está disponible en la app) y hagan click en su nombre situado en la parte superior derecha de la pantalla:

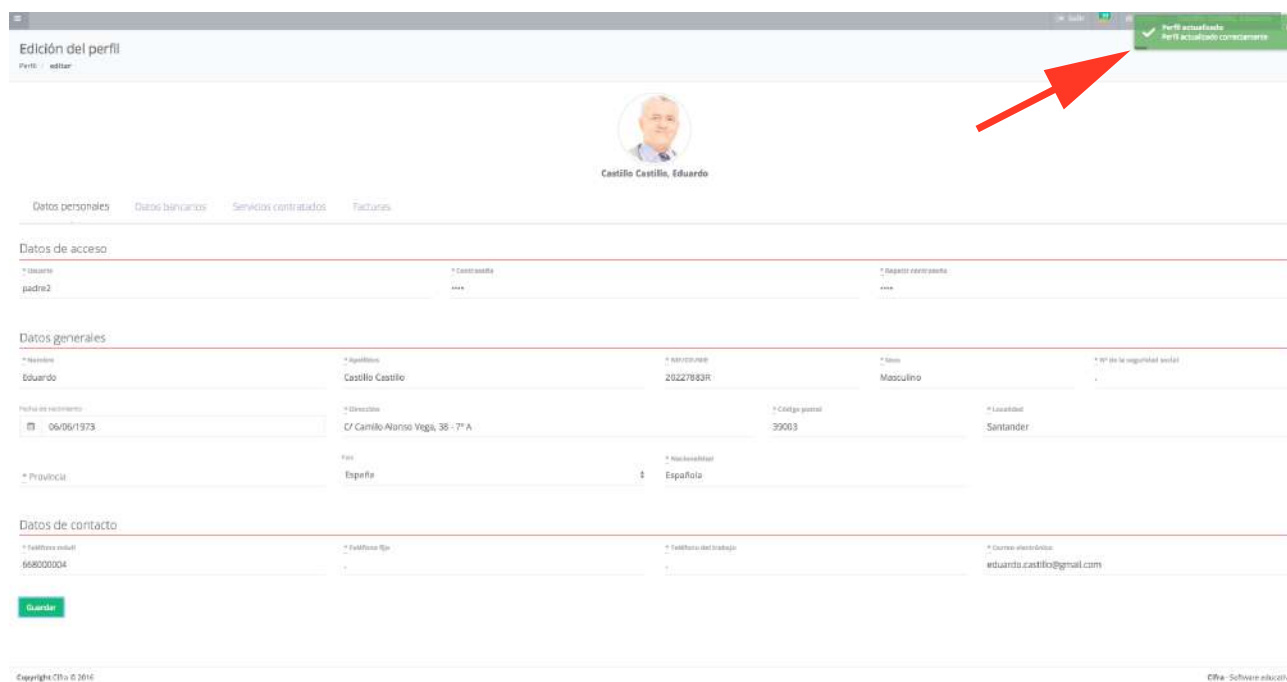


Se encontrarán con la siguiente pantalla y deben introducir la nueva contraseña en el campo "Contraseña", confirmarla en el campo "Repetir contraseña" y hacer click en "Guardar":





CIFRA le devuelve un mensaje de confirmación del cambio de contraseña:



The screenshot shows the 'Edición del perfil' (Profile Edit) page in the CIFRA system. At the top right, a green notification banner with a checkmark icon reads 'Perfil actualizado' (Profile updated) and 'Perfil actualizado correctamente' (Profile updated successfully). A red arrow points to this message. Below the header, there is a user profile card for 'Castillo Castillo, Eduardo' with a profile picture. A navigation menu includes 'Datos personales', 'Datos bancarios', 'Servicios contratados', and 'Facturas'. The main content area is divided into sections: 'Datos de acceso' (Access data) with fields for 'Usuario' (jadre2), 'Contraseña', and 'Repetición contraseña'; 'Datos generales' (General data) with fields for 'Nombre' (Eduardo), 'Apellidos' (Castillo Castillo), 'NIF/NIE/NIEE' (21227843R), 'Sexo' (Masculino), 'Fecha de nacimiento' (06/05/1973), 'Dirección' (C/ Camilo Alarso Vega, 35 - 7º A), 'Código postal' (39003), 'Localidad' (Santander), 'País' (España), and 'Nacionalidad' (Española); and 'Datos de contacto' (Contact data) with fields for 'Número móvil' (668000004), 'Fecha de inicio', 'Fecha de fin', and 'Correo electrónico' (eduardo.castillo@gmail.com). A green 'Guardar' (Save) button is located at the bottom left of the form area. The footer contains 'Copyright CIFRA © 2016' and 'CIFRA - Software educativo'.

La próxima vez que acceda a **CIFRA** acuérdesese de hacerlo con la nueva contraseña.